

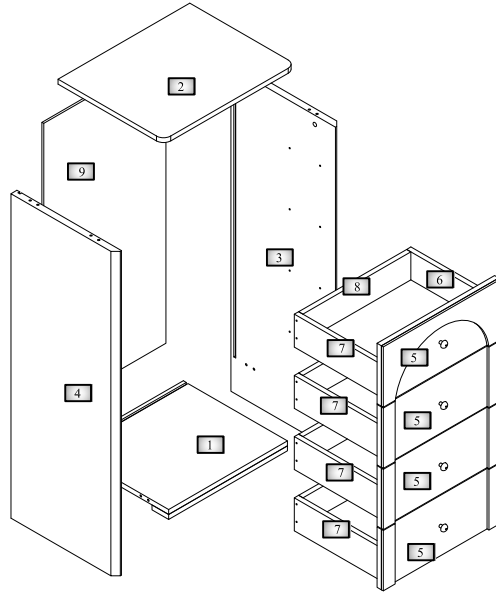
Sayın Müşteri,  
Satin aldığınız bu ürün size ulaşmadan önce tüm ürünlerimiz Test edilmiş, kontrol edilmiş ve paketlenmiştir.  
Ancak taşıma esnasında bazı parçalar zarar görebilir. Böyle bir durumda karşılıksız ürünün tamamını geri göndermeyin. Sadece hasarlı parçayı ve malzemeyi isteyin.  
Gerekli parça ve malzemelerin kodunu kurulumda bulabilirsiniz. Montajı başlamadan önce kutulardan çıkan ürünler eksiksiz olarak olduğundan emin olun.  
Birden fazla ürün satın aldıysanız montajı tamamlamadan İkinci ürünü açarak karşıkihi yaratmayınız.  
Kurulumu başlamadan önce her parçayı hafif nemli bir bezle silin ve kurulumu başlatın.  
Lütfen mobilyalarınızı amacı dışında kullanmayınız.

Dear Customer,  
Before this product you have purchased reaches you, all of our has been tested and checked and packaged.  
However, some parts may be damaged during transportation. If you encounter such a situation, do not send the entire product back, and simply ask for the damaged part and the material.

You can find the code of the required parts and materials in the installation. Before starting the assembly, the products coming out of the boxes are complete and harmless.

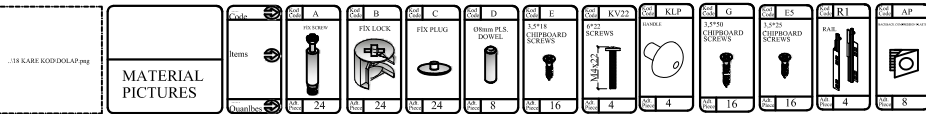
make sure it is.  
If you have purchased more than one product, without completing the assembly of a single product.  
Do not cause confusion by opening the second product.  
Before starting the installation, wipe each part with a slightly damp cloth and start the installation.  
You can start.  
Please do not use your furniture for other than its intended purpose.

PARÇA KODU	PARÇA ADI	ADET
1	ALT TABLA	1
2	ÜST TABLA	1
3	SAG YAN TABLA	1
4	SOL YAN TABLA	1
5	CEKMECE ON	1
6	CEKMECE SAG YAN	4
7	CEKMECE SOL YAN	4
8	CEKMECE ARKA	4
9	ARKALIK	1
10		
11		
12		
13		
14		
15		
16		
17		
18		
19		
20		
21		
22		
23		
24		



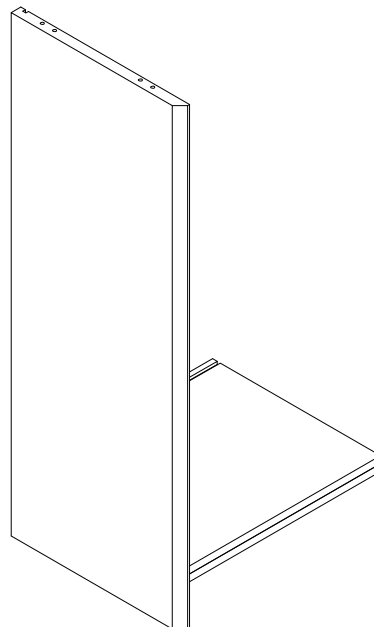
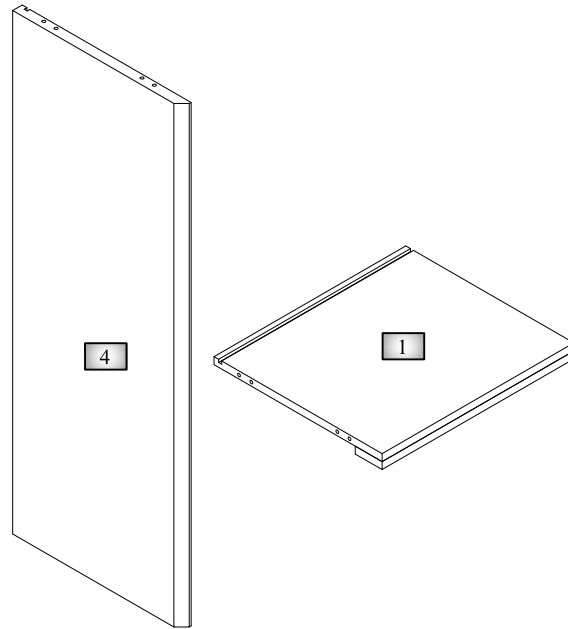
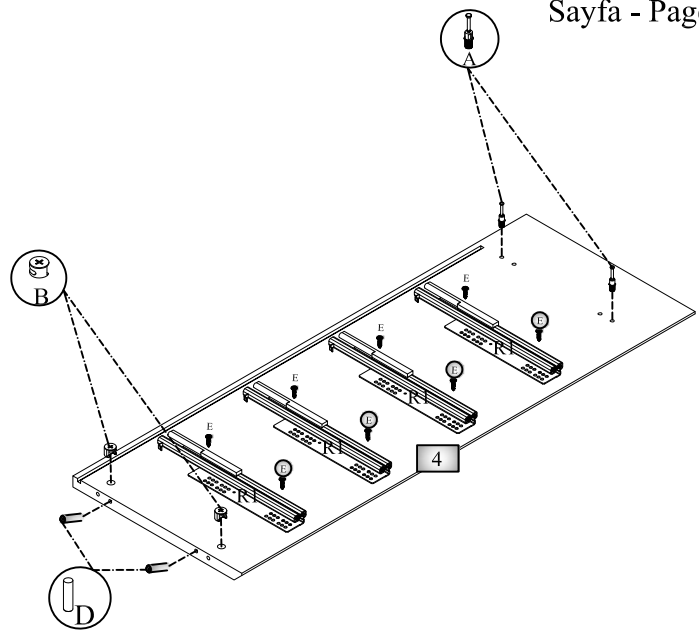
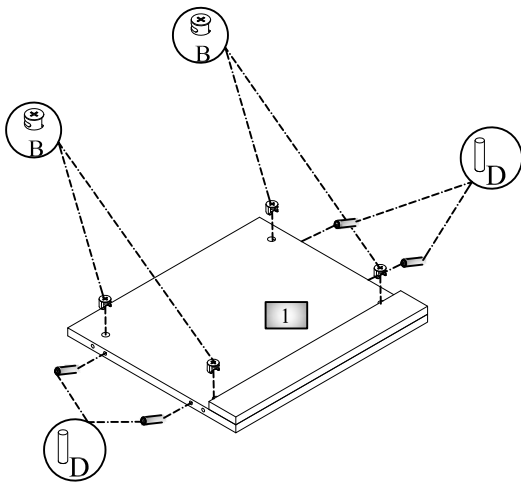
# MILOS CAMASIRLIK







KONUMLANDIRMA YAPARKEN MALZEMELERİN KODUNA VE YERİNE DİKKAT EDİLİM  
LET'S PAY ATTENTION TO THE CODE AND LOCATION OF THE MATERIALS WHEN POSITIONING

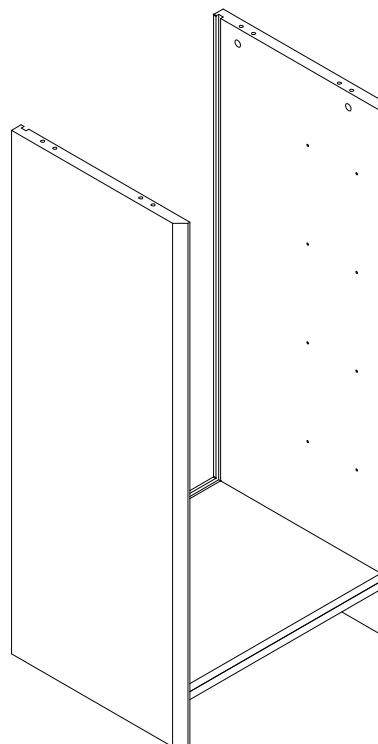
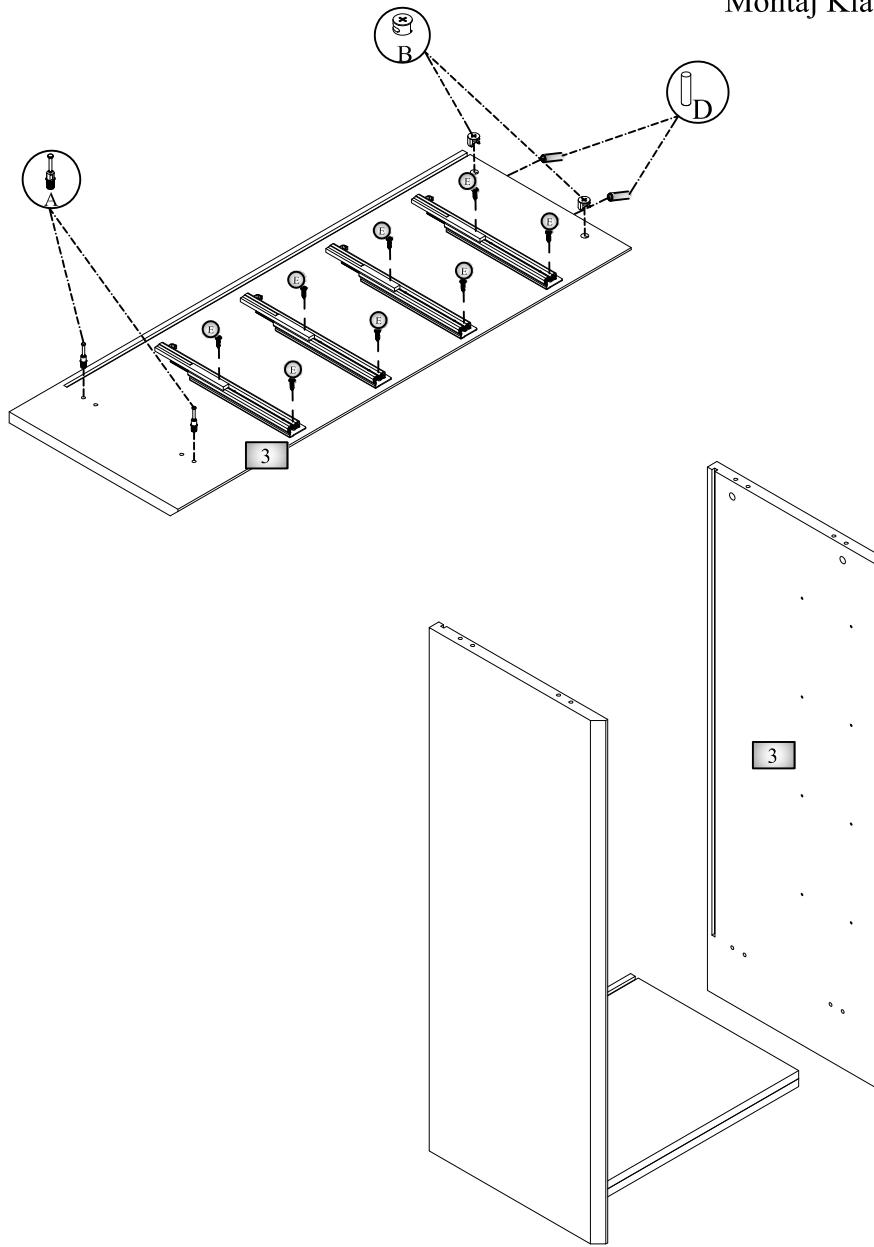








DETAYLI KURULAMA KODU OKUTUNUZ / READ THE DETAILED DRYING CODE

Yedek parça ihtiyacınız olmadığında lütfen montaj talimatlarında gösterilen "Model Kodu" ve "Aksesuar Kodu"nu belirtiniz.  
In case you need a sparepart, please indicate "Model Code" and "Accessory Code" shown in the assembly instructions.



Kod Code: <b>A</b> FIX SCREW 	Kod Code: <b>B</b> FIX LOCK 	Kod Code: <b>C</b> FIX PLUG 	Kod Code: <b>D</b> Ø8mm PLS. DOWEL 	Kod Code: <b>E</b> 3,5*18 CHIPBOARD SCREWS 	Kod Code: <b>R1</b> RAIL 
--	---	---	--	--	--



Kod Code: <b>A</b> FIX SCREW 	Kod Code: <b>B</b> FIX LOCK 	Kod Code: <b>C</b> FIX PLUG 	Kod Code: <b>D</b> Ø8mm PLS. DOWEL 	Kod Code: <b>E</b> 3,5*18 CHIPBOARD SCREWS 	Kod Code: <b>R1</b> RAIL 
---	---	---	--	--	--

