

DOLAP 5 KAPILI

KONUMLANDIRMA YAPARKEN MALZEMELERİN KODUNA VE YERİNE DİKKAT EDİLİM
LET'S PAY ATTENTION TO THE CODE AND LOCATION OF THE MATERIALS WHEN POSITIONING

Assembly Instruction

Page25/1

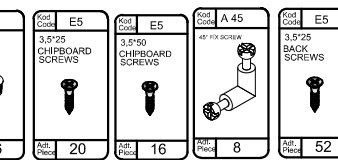
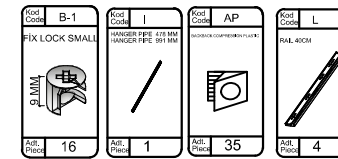
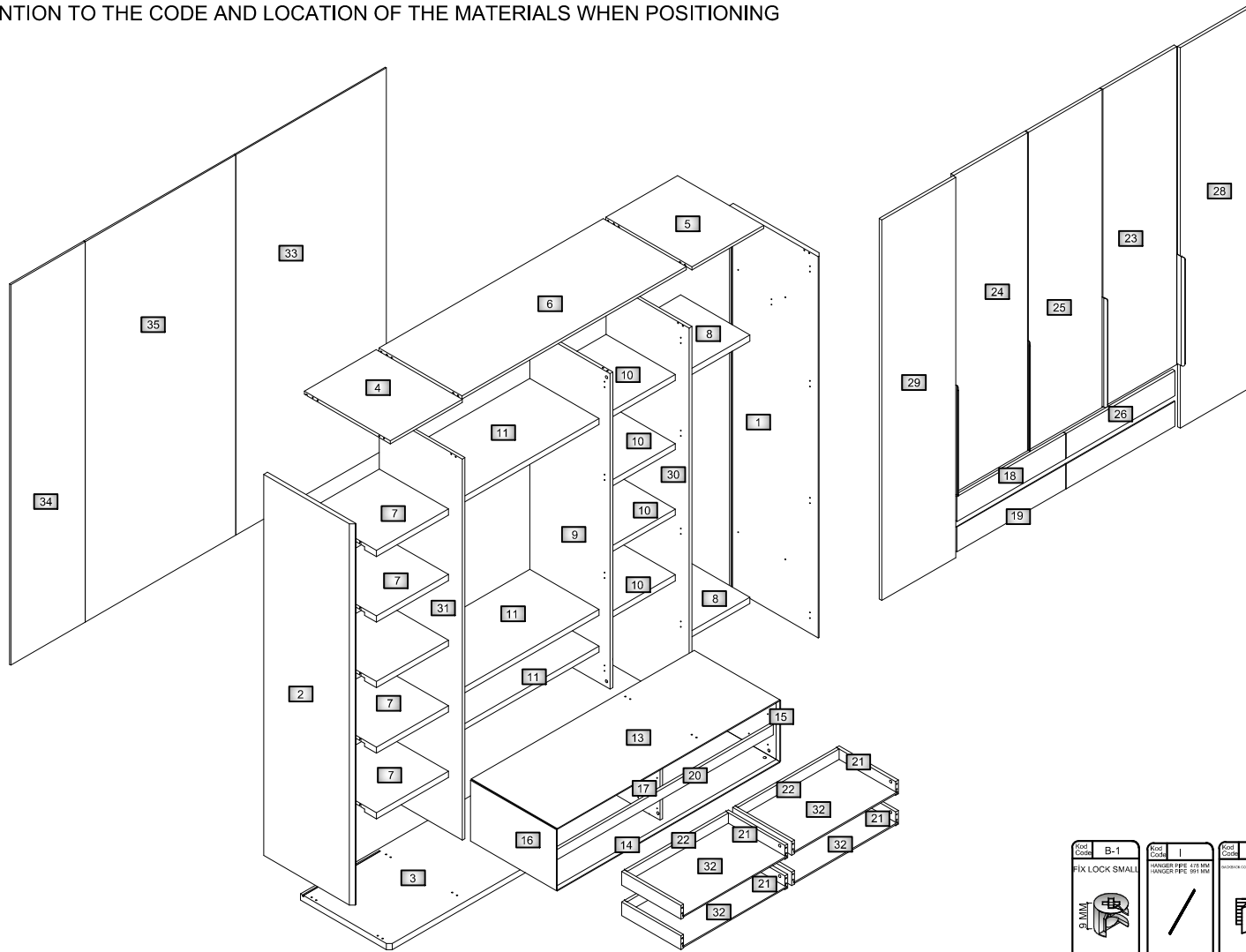
Sayın Müşteri,
Satın aldığınız bu ürün size ulaşmadan önce tüm ürünlerimiz
Test edilmiş, kontrol edilmiş ve paketlenmiştir.
Ancak taşıma esnasında bazı parçalar zarar görebilir.
Böyle bir durumda karşılıksız ürünün tamamını geri göndermeyin.
Sadece hasarlı parçayı ve malzemeyi isteyin.
Gerekli parça ve malzemelerin kodunu kurulumda bulabilirsiniz.
Montaja başlamadan önce kutulardan çıkan ürünler eksiksiz olarak
olduğundan emin olun.
Birden fazla ürün satın aldıysanız montajını tamamlamadan
ikinci ürünü açarak karışıklık yaratmayınız.
Kurulumu başlamadan önce her parçayı hafif nemli bir bezle silin ve
kurulumu başlatın.
Lütfen mobilyalarınızı amacı dışında kullanmayınız.

Dear Customer,
Before this product you have purchased reaches you, all of our has been tested
and checked and packaged.
However, some parts may be damaged during transportation.
If you encounter such a situation, do not send the entire product back,
and simply ask for the damaged part and the material.

You can find the code of the required parts and materials in the installation
Before starting the assembly, the products coming out of the boxes are complete
and harmless.
make sure it is.

If you have purchased more than one product, without completing the assembly
of a single product,
Do not cause confusion by opening the second product.
Before starting the installation, wipe each part with a slightly damp cloth and
start the installation.

You can start.
Please do not use your furniture for other than its intended purpose.



PARÇA KODU	PARÇA ADI	ADET
1	SAG YAN TABLA	1
2	SOL YAN TABLA	1
3	ALT TABLA	1
4	SOL ÜST TABLA	1
5	SAĞ ÜST TABLA	1
6	ORTA ÜST TABLA	1
7	SOL RAF	5
8	SAĞ RAF	2
9	ORTA DİKME	1
10	SAĞ İÇ RAF	4
11	ORTA BÖLME	1
12	ORTA RAF	2
13	ÇEKMECE BLOK ÜST TABLA	1
14	ÇEKMECE BLOK ALT TABLA	1
15	ÇEKMECE BLOK SAĞ YAN	1
16	ÇEKMECE BLOK SOL YAN	1
17	ÇEKMECE BLOK DİKME	2
18	ÜST SOL ÇEKMECE ÖN	1
19	ALT SOL ÇEKMECE ÖN	1
20	ÇEKMECE ÖN KLAPA	1
21	ÇEKMECE YAN	8
22	ÇEKMECE ARKA	4
23	SAĞ AYNA KAPAK	1
24	SOL AYNA KAPAK	1
25	ORTA AYNA KAPAK	1
26	ÜST SAĞ ÇEKMECE ÖN	1
27	ALT SAĞ ÇEKMECE ÖN	1
28	SAĞ KAPAK	1
29	SOL KAPAK	1
30	SAĞ DİKORTA	1
31	SOL DİKORTA	1
32	ÇEKMECE DİP	4
33	SAĞ ARKALIK	1
34	SOL ARKALIK	1
35	ORTA ARKALIK	1

MATERIAL PICTURES

DETAYLI KURULAMA KODU OKUTUNUZ / READ THE DETAILED DRYING CODE
Yedek parça ihtiyacınız olması durumunda lütfen montaj talimatlarında gösterilen "Model Kodu" ve "Aksesuar Kodu"nu belirtiniz.
In case you need a sparepart, please indicate "Model Code" and "Accessory Code" shown in the assembly instructions.

